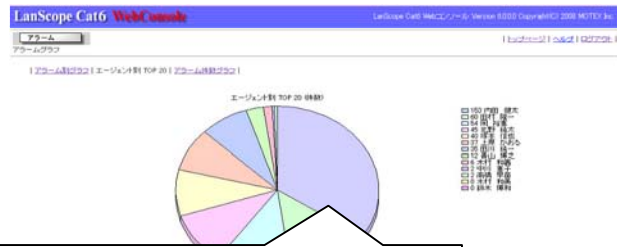




# PCの利用に“無駄”はありませんか？ セキュリティの“リスク”は把握できていますか？

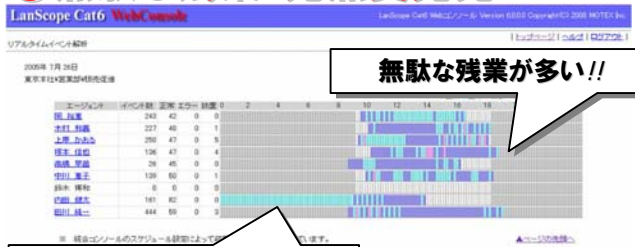
## ①セキュリティ対策に！！



不正操作が多い人は決まっている！

アラーム操作を行った人に注意！！  
不正操作 70%  
セキュリティの現状を把握！！  
削減

## ②無駄な残業・光熱費発見！！

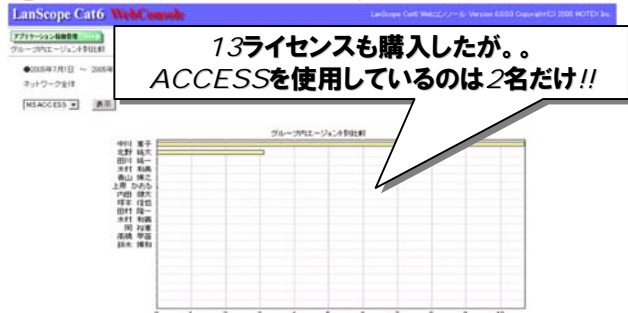


無駄な残業が多い！！

付けっ放しのPCがある！！

某菓子メーカーで  
無駄な残業カットを実現！！  
残業コスト 70%削減

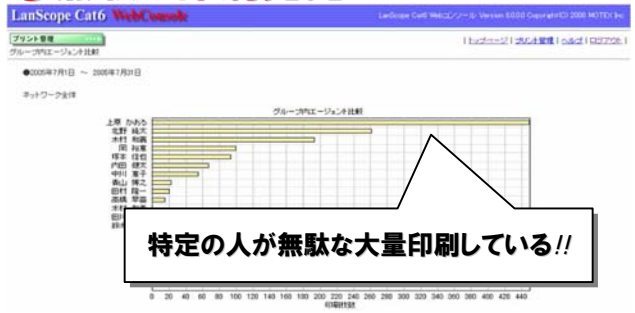
## ③無駄なライセンス発見！！



13ライセンスも購入したが。  
ACCESSを使用しているのは2名だけ！！

某大学でOffice、adobe  
中心にソフトの要・不要を精査！！  
SW購入費 20%削減

## ④無駄な印刷発見！！



特定の人が無駄な大量印刷している！！

某ホテルでは、  
月次会議で問題提起！！  
印刷コスト 30%削減

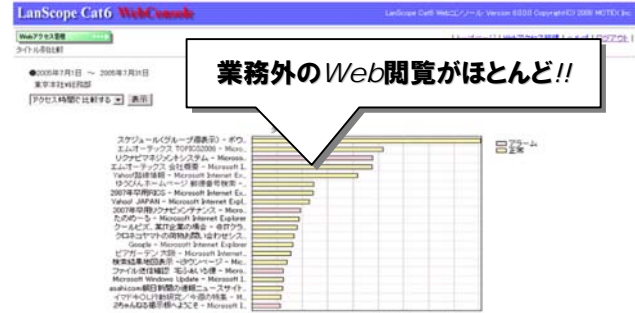
## ⑤デバイスの利用状況を把握！！



デバイス利用が案外多い！

セキュリティリスクにもなる  
デバイスの利用状況を把握！！  
デバイス利用を制限することに

## ⑥無駄なWeb閲覧発見！！



業務外のWeb閲覧がほとんど！！

某工場では、  
ネットサーフィン撲滅運動実施！！  
業務外Web 毎月で一掃

☆その他レポートも各種ご用意！！ニーズに合わせてご提出させていただきます。☆

多くの企業で“効果”を実感して頂いております！！

新サービス実施!!

LanScopeCat6を使って現状を把握!!

# 評価版無料レポートサービス

## 1ヶ月間で驚くほどオフィスの“現状が見える” セキュリティ、コスト削減レポートを提出します

### Step1 ツール導入

- サービス内容のご説明
- ツール導入
  - ①レポートサービス用PCを設置
  - ②対象PCにインストール
  - ③対象PCの基本情報を入力

### Step2 データ収集

- 各種操作ログ収集
- 定期フォローサービス
  - ・稼働状況のチェック
  - ・設定のチューニング
  - ・データ閲覧方法のご説明

### Step3 レポート提示

- レポートの提示
  - ①ライセンス
  - ②残業
  - ③PC・サーバ
  - ④印刷
  - ⑤ゲーム
  - ⑥Web閲覧

ご依頼

1日目

構築1時間  
説明1時間  
■訪問

7日~10日

稼働チェック  
■TEL/訪問

28日~30日

データ抽出  
■リモート/訪問

31日目~

レポート提出  
■訪問

ご検討

『ツール導入はしたいが、費用対効果がみえない...そんな悩みを解決します!!!』  
ふう、助かった。



### ○レポートサービス準備事項

#### ■作業①「レポートサービス用PCの設置」

・レポートサービス用PC(サーバ)をお客様でご用意してください。

対応OS : Windows2003/XP pro/2000 (SP4) ※IISのインストールが必要です。

**【重要】DBがインストールされていないこと**

**【重要】メモリ: 1GB以上 HDD空容量: 10GB以上**

IPアドレスが固定

CPU : Pen4 1.5GHz以上

レポートサービス用PC



#### ■作業②「対象端末にインストール」

・レポート対象PCを50台以内でピックアップしてください。

対応OS : Windows 98/NT4.0/2000/XP/2003/Vista

※クライアントへの展開はユーザー様でお願い致します。(各クライアント上でダブルクリックのみ)

プリントサーバ

クライアントPC



### お問い合わせは当社迄

情報と技術をもって、オフィス機能の高度化を実現する

株式会社OA推進センター 販売部 システム営業チーム 担当: 宇都野(ウツノ)

名古屋市緑区浦里2-168

お問い合わせ: 052-896-5511 [ss@oa-center.co.jp](mailto:ss@oa-center.co.jp)